

ที่ ลข. 017/65/กช

วันที่ 9 สิงหาคม 2565

เรื่อง คำอธิบายและบทวิเคราะห์ของฝ่ายบริหาร สำหรับงวดสามเดือนสิ้นสุด วันที่ 30 มิถุนายน 2565
เรียน กรรมการและผู้จัดการ
ตลาดหลักทรัพย์แห่งประเทศไทย

คำอธิบายและการวิเคราะห์ผลการดำเนินงานและฐานะทางการเงิน

ภาพรวมของผลการดำเนินงานที่ผ่านมา

บริษัท อินเทอร์เน็ต เทคโนโลยี จำกัด (มหาชน) (“บริษัทฯ”) ประกอบธุรกิจให้บริการโครงข่ายใยแก้วนำแสง และให้บริการติดตั้งโครงข่าย โดยบริษัทฯ ได้รับใบอนุญาตประกอบกิจการโทรคมนาคมแบบที่ 3 ประเภทมีโครงข่าย เป็นของตนเอง จากสำนักงานคณะกรรมการกิจการกระจายเสียง กิจการโทรทัศน์และกิจการโทรคมนาคมแห่งชาติ (กสทช.) เพื่อทำธุรกิจเป็นผู้ให้บริการวางจรรยาบรรณความเร็วสูง เมื่อวันที่ 8 พฤษภาคม 2555 ซึ่งมีระยะเวลา 15 ปี โดยภายหลังจากได้รับใบอนุญาตแล้วบริษัทฯ ได้เริ่มดำเนินการก่อสร้างโครงข่ายใยแก้วนำแสง โดยโครงข่ายใยแก้วนำแสงของบริษัทฯ เป็นโครงข่ายที่ผสมผสานระหว่างโครงข่ายหลักตามเส้นทางของการรถไฟแห่งประเทศไทยซึ่งบริษัทฯ ได้รับอนุญาตจากการทางรถไฟแห่งประเทศไทยให้มีสิทธิที่จะติดตั้งโครงข่ายใยแก้วนำแสงไปตามเส้นทางรถไฟ เมื่อวันที่ 19 ตุลาคม 2555 ซึ่งมีระยะเวลา 30 ปี ประกอบกับ เส้นทางหลัก เส้นทางย่อย และเส้นทางสำรองตามเส้นทางถนนผ่านเสาไฟฟ้าเพื่อเชื่อมต่อเข้าถึงลูกค้า โดยบริษัทฯ ได้เริ่มเปิดดำเนินการให้บริการโครงข่ายใยแก้วนำแสงภายใต้ชื่อโครงข่าย Interlink Fiber Optic ในเดือนมิถุนายน 2556

ในปี 2557 บริษัทฯ ได้เริ่มเข้าสู่ธุรกิจให้บริการพื้นที่ดาต้าเซ็นเตอร์ (Data Center) โดยบริษัทฯ ได้ซื้อทรัพย์สินที่เกี่ยวข้องกับดาต้าเซ็นเตอร์จากบริษัท อินเทอร์เน็ต คอมมิวนิเคชั่น จำกัด (มหาชน) (“ILINK”) ทั้งอาคารและอุปกรณ์ที่เกี่ยวข้อง เพื่อให้บริการศูนย์พื้นที่ดาต้าเซ็นเตอร์แก่บริษัทและองค์กรต่าง ๆ ตามความต้องการของลูกค้าที่แตกต่างกัน โดยบริษัทฯ ได้เริ่มเปิดดำเนินการให้บริการพื้นที่ดาต้าเซ็นเตอร์ในเดือนตุลาคม 2557

จากการที่ภาครัฐมีนโยบายในการพัฒนาเศรษฐกิจดิจิทัลเพื่อเศรษฐกิจและสังคม (Digital Economy) และนโยบายประเทศไทย 4.0 ซึ่งเป็นนโยบายที่สำคัญเกี่ยวกับการนำเทคโนโลยีสารสนเทศมาประยุกต์ใช้ให้เข้ากับกิจกรรมทางเศรษฐกิจและสังคม โดยนโยบายดังกล่าวมุ่งเน้นการพัฒนาโครงสร้างพื้นฐานดิจิทัล และมีเป้าหมายเพื่อให้การเชื่อมต่อข้อมูลครอบคลุมทุกพื้นที่ มีขนาดที่เพียงพอกับการใช้งาน มีเสถียรภาพที่มั่นคง ผู้บริโภคสามารถเข้าถึงการเชื่อมต่อได้ในราคาที่เหมาะสม เพื่อเป็นพื้นฐานไปสู่การต่อยอดกิจกรรมการพัฒนาประเทศทั้งทางด้านเศรษฐกิจและสังคมที่มีประสิทธิภาพสูงสุด นโยบายดังกล่าวจึงเป็นส่วนสำคัญที่จะช่วยส่งเสริมการเติบโตของอุตสาหกรรมเทคโนโลยีสารสนเทศและการสื่อสาร (ICT) ของประเทศ และเป็นปัจจัยช่วยสนับสนุนการเติบโตของบริษัทฯ

เมื่อวันที่ 3 มีนาคม 2565 บริษัทฯ ได้เข้าซื้อกิจการของบริษัท บลู โซลูชั่น จำกัด (“บริษัทย่อย”) ซึ่งประกอบธุรกิจจำหน่ายผลิตภัณฑ์และให้บริการระบบเทคโนโลยีสารสนเทศ เพื่อขยายฐานธุรกิจของบริษัทให้เติบโตต่อเนื่องและยั่งยืน โดยสำหรับงวดสามเดือนสิ้นสุดวันที่ 30 มิถุนายน 2565 บริษัทฯ และบริษัทย่อย (“กลุ่มบริษัท”) มีรายได้รวมจำนวน 854.55 ล้านบาท และกำไรสุทธิสำหรับส่วนที่เป็นของผู้เป็นเจ้าของบริษัทใหญ่ 66.26 ล้านบาท

สำหรับงวดสามเดือนสิ้นสุดวันที่ 30 มิถุนายน 2565 บริษัทฯ มีรายได้จำนวน 752.96 ล้านบาท ซึ่งเพิ่มขึ้นจำนวน 300.16 ล้านบาท คิดเป็นร้อยละ 66.29 เมื่อเทียบกับช่วงเดียวกันของปีก่อน และมีกำไรสุทธิจำนวน 62.33 ล้านบาท ซึ่งเพิ่มขึ้นจำนวน 13.81 ล้านบาท คิดเป็นร้อยละ 28.46 เมื่อเทียบกับช่วงเดียวกันของปีก่อน

INTERLINK TELECOM PUBLIC COMPANY LIMITED

48/66 Soi Rung-Reung, Ratchadaphisek Rd., Samsenok, Huay Khwang, Bangkok 10310, Thailand

Head Office : 0 2666 2222 Fax : 0 2666 2299 Email : info@interlinktelecom.co.th

Network Management Center : 0 2666 2288 Fax : 0 2666 2298

Website : www.interlinktelecom.co.th Facebook : InterlinkTelecomPublicCompanyLimited YouTube : ITEL CHANNEL



การวิเคราะห์ผลการดำเนินงาน

1. รายได้

สำหรับงวดสามเดือนสิ้นสุดวันที่ 30 มิถุนายน 2565 กลุ่มบริษัท มีรายได้รวมจำนวน 854.55 ล้านบาท โดยเป็นรายได้เฉพาะส่วนของบริษัทฯ จำนวน 752.96 ล้านบาท ซึ่งเพิ่มขึ้นจากปี 2564 จำนวน 300.16 ล้านบาท คิดเป็นอัตราการเพิ่มขึ้นที่ร้อยละ 66.29 ดังนี้

ประเภทบริการ	งบการเงินรวม		งบการเงินเฉพาะกิจการ		งบการเงินเฉพาะกิจการ		งบการเงินเฉพาะกิจการ	
	30 มิถุนายน 2565		30 มิถุนายน 2565		30 มิถุนายน 2564		เพิ่มขึ้น/(ลดลง)	
	ล้านบาท	ร้อยละ	ล้านบาท	ร้อยละ	ล้านบาท	ร้อยละ	ล้านบาท	ร้อยละ
รายได้จากการให้บริการ	842.83	98.63	741.27	98.45	437.92	96.71	303.35	69.27
รายได้อื่น	11.72	1.37	11.69	1.55	14.88	3.29	(3.19)	(21.44)
รวมรายได้	854.55	100.00	752.96	100.00	452.80	100.00	300.16	66.29

1.1. รายได้จากการให้บริการ


ประเภทบริการ	งบการเงินรวม		งบการเงินเฉพาะกิจการ		งบการเงินเฉพาะกิจการ		งบการเงินเฉพาะกิจการ	
	30 มิถุนายน 2565		30 มิถุนายน 2565		30 มิถุนายน 2564		เพิ่มขึ้น/(ลดลง)	
	ล้านบาท	ร้อยละ	ล้านบาท	ร้อยละ	ล้านบาท	ร้อยละ	ล้านบาท	ร้อยละ
รายได้จากงานบริการโครงข่าย	338.30	40.14	338.30	45.64	321.35	73.38	16.95	5.27
รายได้จากการให้บริการติดตั้งโครงข่าย	484.32	57.46	382.76	51.63	96.38	22.01	286.38	297.14
รายได้จากการให้บริการพื้นที่ดาต้าเซ็นเตอร์	20.21	2.40	20.21	2.73	20.19	4.61	0.02	0.10
รวมรายได้จากการให้บริการ	842.83	100.00	741.27	100.00	437.92	100.00	303.35	69.27

รายได้จากการให้บริการของบริษัทฯ แบ่งเป็น 3 ประเภทดังนี้

1.1.1. รายได้จากงานบริการโครงข่าย

รายได้จากงานบริการโครงข่ายเป็นรายได้จากการให้บริการโครงข่ายใยแก้วนำแสงของบริษัทฯ ผ่านรูปแบบการให้บริการต่าง ๆ ได้แก่ บริการ Interlink MPLS IP-VPN บริการ Interlink Dark Fiber และบริการ Interlink IPLC โดยบริษัทฯ เริ่มให้บริการดังกล่าวในเดือนมิถุนายน 2556

สำหรับงวดสามเดือนสิ้นสุดวันที่ 30 มิถุนายน 2565 บริษัทฯ มีรายได้จากการให้บริการโครงข่ายจำนวน 338.30 ล้านบาท คิดเป็นสัดส่วนร้อยละ 45.64 ของรายได้จากการให้บริการเติบโตขึ้นเมื่อเทียบกับช่วงเดียวกันของปีก่อน จำนวน 16.95 ล้านบาท คิดเป็นร้อยละ 5.27 เนื่องจากบริษัทฯ รับรู้รายได้ในส่วนของงานบริการโครงข่ายของโครงการอินเทอร์เน็ตความเร็วสูงในพื้นที่ห่างไกล (USO Phase 2) เพิ่มขึ้นตามการส่งมอบงาน รวมถึงลูกค้ารายใหม่และการขยายสาขาของลูกค้าเดิมที่เพิ่มขึ้นในระหว่างงวด



1.1.2. รายได้จากการให้บริการติดตั้งโครงข่าย

รายได้จากการให้บริการติดตั้งโครงข่าย เป็นรายได้จากการให้บริการติดตั้งโครงข่ายที่เกี่ยวข้องกับระบบสื่อสารความเร็วสูงโดยแบ่งเป็น 2 ส่วนได้แก่

1) รายได้จากการติดตั้งให้แก่ลูกค้าโดยรับรู้รายได้เมื่อบริษัทปฏิบัติตามภาระที่ต้องปฏิบัติแล้วเสร็จและส่งมอบบริการที่สัญญาว่าจะให้แก่ลูกค้าตลอดช่วงเวลาหนึ่ง ซึ่งเป็นไปตามเงื่อนไขที่ระบุในสัญญาที่ทำกับลูกค้าแต่ละฉบับ และ

2) รายได้จากการให้บริการเชื่อมต่อโครงข่ายลูกค้าหรือบริการอื่นๆ ซึ่งรับรู้รายได้เมื่อให้บริการเชื่อมต่อกับโครงข่ายลูกค้าสำเร็จ หรือบริการแล้วเสร็จ

สำหรับงวดสามเดือนสิ้นสุดวันที่ 30 มิถุนายน 2565 บริษัทฯ มีรายได้จากการให้บริการติดตั้งโครงข่ายเท่ากับ 382.76 ล้านบาท คิดเป็นสัดส่วนร้อยละ 51.64 ของรายได้จากการให้บริการ ซึ่งเพิ่มขึ้นจากช่วงเดียวกันของปี 2564 จำนวน 286.38 ล้านบาท คิดเป็นร้อยละ 297.14 โดยงานโครงการที่สำคัญที่บริษัทฯ รับรู้รายได้ในงวดนี้ คือ โครงการซื้อขายระบบกล้องโทรทัศน์วงจรปิดอัจฉริยะ (Smart CCTV) ของหน่วยงานภาครัฐรายหนึ่ง จำนวน 211.03 ล้านบาท งานโครงการสำหรับหน่วยงานภาครัฐรายหนึ่ง จำนวน 55.71 ล้านบาท และงานโครงการรับเหมาติดตั้งเคเบิลใยแก้วนำแสงของผู้ให้บริการโทรคมนาคมรายหนึ่ง จำนวน 37.47 ล้านบาท เป็นต้น

1.1.3. รายได้จากการให้บริการพื้นที่ดาต้าเซ็นเตอร์

สำหรับงวดสามเดือนสิ้นสุดวันที่ 30 มิถุนายน 2565 บริษัทฯ มีรายได้จากการให้บริการพื้นที่ดาต้าเซ็นเตอร์ จำนวน 20.21 ล้านบาท คิดเป็นสัดส่วนร้อยละ 2.73 ของรายได้จากการให้บริการ


2. ต้นทุนและค่าใช้จ่าย

ค่าใช้จ่ายหลักของกลุ่มบริษัท ประกอบด้วย ต้นทุนจากการให้บริการ ค่าใช้จ่ายในการให้บริการ ค่าใช้จ่ายในการบริหาร และต้นทุนทางการเงิน โดยสำหรับงวดสามเดือนสิ้นสุดวันที่ 30 มิถุนายน 2565 มีต้นทุนและค่าใช้จ่ายรวม 760.60 ล้านบาท โดยเป็นต้นทุนและค่าใช้จ่ายเฉพาะส่วนของบริษัทฯ จำนวน 675.32 ล้านบาทโดยมีรายละเอียดต่อไปนี้

2.1. ต้นทุนจากการให้บริการ และอัตรากำไรขั้นต้น

ต้นทุนจากการให้บริการ เป็นค่าใช้จ่ายหลักของกลุ่มบริษัท โดยสำหรับงวดสามเดือนสิ้นสุดวันที่ 30 มิถุนายน 2565 บริษัทฯ มีต้นทุนจากการให้บริการจำนวน 681.97 ล้านบาท โดยเป็นต้นทุนจากการให้บริการเฉพาะส่วนของบริษัทฯ จำนวน 604.57 ล้านบาท ซึ่งเพิ่มขึ้นจากช่วงเดียวกันของปี 2564 ร้อยละ 83.60 สอดคล้องกับรายได้จากการให้บริการที่เพิ่มขึ้น โดยสามารถแบ่งต้นทุนได้ตามประเภทงานบริการดังนี้

	งบการเงินรวม		งบการเงินเฉพาะกิจการ		งบการเงินเฉพาะกิจการ	
	30 มิถุนายน 2565		30 มิถุนายน 2565		30 มิถุนายน 2564	
	ล้านบาท	อัตรากำไรขั้นต้น (%)	ล้านบาท	อัตรากำไรขั้นต้น (%)	ล้านบาท	อัตรากำไรขั้นต้น (%)
ต้นทุนจากการให้บริการ						
ต้นทุนงานบริการโครงข่าย	254.67	24.72	254.67	24.72	239.80	25.38
ต้นทุนการให้บริการติดตั้งโครงข่าย	413.16	14.69	335.76	12.28	76.48	20.65
ต้นทุนการให้บริการพื้นที่ดาต้าเซ็นเตอร์	14.14	30.03	14.14	30.03	13.01	35.56
รวมต้นทุนจากการให้บริการ	681.97		604.57		329.29	



2.1.1. ต้นทุนงานบริการโครงข่าย

สำหรับงวดสามเดือนสิ้นสุดวันที่ 30 มิถุนายน 2565 บริษัทฯ มีต้นทุนงานบริการโครงข่ายจำนวน 254.67 ล้านบาท คิดเป็นอัตรากำไรขั้นต้นเท่ากับร้อยละ 24.72 ซึ่งอัตรากำไรขั้นต้นลดลงเมื่อเปรียบเทียบกับปี 2564 โดยต้นทุนงานบริการโครงข่ายที่สำคัญ ประกอบด้วยต้นทุนงานบริการโครงข่ายโครงการ USO ต้นทุนค่าเสื่อมราคาโครงข่าย ต้นทุนค่าบำรุงรักษาโครงข่าย ต้นทุนค่าเชื่อมต่อโครงข่ายและอุปกรณ์โครงข่าย ต้นทุนค่าเช่าพื้นที่ในการติดตั้งโครงข่าย และต้นทุนพนักงาน ซึ่งคิดเป็นสัดส่วนร้อยละ 32.04 ร้อยละ 24.32 ร้อยละ 19.99 ร้อยละ 6.00 ร้อยละ 8.77 และร้อยละ 3.50 ของต้นทุนงานบริการโครงข่ายสำหรับงวดสามเดือนสิ้นสุดวันที่ 30 มิถุนายน 2565 ตามลำดับ

2.1.2. ต้นทุนการให้บริการติดตั้งโครงข่าย

สำหรับงวดสามเดือนสิ้นสุดวันที่ 30 มิถุนายน 2565 บริษัทฯ มีต้นทุนการให้บริการติดตั้งโครงข่ายจำนวน 335.76 ล้านบาท คิดเป็นอัตรากำไรขั้นต้นเท่ากับร้อยละ 12.28 ซึ่งอัตรากำไรขั้นต้นลดลงจากปี 2564 โดยต้นทุนหลักของการให้บริการติดตั้งโครงข่าย คือ ค่าวัสดุอุปกรณ์และค่าแรงงานของผู้รับเหมาซึ่งแปรผันตามงานโครงการนั้นๆ

2.1.3. ต้นทุนการให้บริการพื้นที่ดาต้าเซ็นเตอร์

สำหรับงวดสามเดือนสิ้นสุดวันที่ 30 มิถุนายน 2565 บริษัทฯ มีต้นทุนการให้บริการพื้นที่ดาต้าเซ็นเตอร์ จำนวน 14.14 ล้านบาท คิดเป็นอัตรากำไรขั้นต้นเท่ากับร้อยละ 30.03 ซึ่งอัตรากำไรขั้นต้นลดลงจากปี 2564 ต้นทุนการให้บริการพื้นที่ดาต้าเซ็นเตอร์ที่สำคัญ ประกอบด้วย ต้นทุนค่าเสื่อมราคา ต้นทุนค่าระบบสาธารณูปโภค ต้นทุนพนักงาน และค่าซ่อมแซมบำรุงรักษา

2.1.4. กำไรขั้นต้นและอัตรากำไรขั้นต้น


สำหรับงวดสามเดือนสิ้นสุดวันที่ 30 มิถุนายน 2565 บริษัทฯ มีกำไรขั้นต้นจำนวน 136.70 ล้านบาท คิดเป็นอัตรากำไรขั้นต้นร้อยละ 18.44 บริษัทฯ มีอัตรากำไรขั้นต้นลดลงเมื่อเทียบกับช่วงเดียวกันกับปีก่อนที่มีกำไรขั้นต้นจำนวน 108.63 ซึ่งมีอัตรากำไรขั้นต้นร้อยละ 24.81 โดยมีสาเหตุตามที่ได้อธิบายไว้ข้างต้น

2.2. ต้นทุนทางการเงิน

สำหรับงวดสามเดือนสิ้นสุดวันที่ 30 มิถุนายน 2565 บริษัทฯ มีต้นทุนทางการเงินจำนวน 42.58 ล้านบาท โดยต้นทุนทางการเงินของบริษัทฯ ส่วนใหญ่เป็นดอกเบี้ยจากการกู้ยืม ซึ่ง ณ วันที่ 30 มิถุนายน 2565 บริษัทฯ มีเงินกู้ยืมระยะสั้นจากสถาบันการเงินจำนวน 2,084.37 ล้านบาท เงินกู้ยืมระยะยาวจากสถาบันการเงินจำนวน 1,498.20 ล้านบาท หนี้สินตามสัญญาเช่าจำนวน 138.88 ล้านบาท (30 มิถุนายน 2564: เงินกู้ยืมระยะสั้นจากสถาบันการเงินจำนวน 2,198.50 ล้านบาท เงินกู้ยืมระยะยาวจากสถาบันการเงินจำนวน 1,932.16 ล้านบาท และหนี้สินตามสัญญาเช่าทางการเงินจำนวน 274.56 ล้านบาท) และ หนี้สินทางการเงินภายใต้สัญญากับทรัสต์ สุทธิ จำนวน 688.16 ล้านบาท

2.3. กำไรสุทธิและอัตรากำไรสุทธิ

สำหรับงวดสามเดือนสิ้นสุดวันที่ 30 มิถุนายน 2565 บริษัทฯ มีกำไรสุทธิจำนวน 62.33 ล้านบาท คิดเป็นอัตรากำไรสุทธির้อยละ 8.28 โดยเพิ่มขึ้นจากช่วงเดียวกันของปี 2564 ซึ่งมีกำไรสุทธิจำนวน 48.52 ล้านบาท และอัตรากำไรสุทธิที่ร้อยละ 10.71 เนื่องจากการเติบโตของรายได้จากการให้บริการของบริษัทฯ และเหตุการณ์ตามที่ได้อธิบายไว้ข้างต้น



ฐานะทางการเงิน

1. สินทรัพย์

ณ วันที่ 30 มิถุนายน 2565 กลุ่มบริษัทมีสินทรัพย์รวม 9,076.18 ล้านบาท โดยบริษัทฯ มีสินทรัพย์รวมจำนวน 8,879.62 ล้านบาท ซึ่งเพิ่มขึ้นร้อยละ 9.23 จาก ณ สิ้นปี 2564 ที่มีสินทรัพย์รวมจำนวน 8,129.42 ล้านบาท สินทรัพย์ที่สำคัญของบริษัทฯ ได้แก่ เงินสดและรายการเทียบเท่าเงินสด ลูกหนี้การค้าและลูกหนี้อื่น งานระหว่างทำรายได้ค้างรับจากการให้บริการติดตั้งโครงข่าย รายได้ค้างรับจากงานบริการโครงข่าย สินทรัพย์ถาวรและอุปกรณ์โครงข่ายโทรคมนาคม และสินทรัพย์สิทธิการใช้ โดย ณ วันที่ 30 มิถุนายน 2565 สัดส่วนของรายการสินทรัพย์ที่สำคัญดังกล่าวต่อสินทรัพย์รวมคิดเป็นร้อยละ 1.35 ร้อยละ 6.44 ร้อยละ 2.51 ร้อยละ 19.92 ร้อยละ 13.63 ร้อยละ 43.80 และร้อยละ 3.20 ตามลำดับ โดยมีรายละเอียดดังนี้

1) เงินสดและรายการเทียบเท่าเงินสด ลดลงจากการจ่ายชำระคืนเงินกู้ยืมระยะสั้น เงินกู้ยืมระยะยาวจ่ายเพื่อการซื้ออุปกรณ์โครงข่าย การให้เงินกู้ยืมแก่บริษัทร่วมค้า การลงทุนในเงินลงทุนและได้เงินสดรับจากการขายสินทรัพย์ถาวรและอุปกรณ์ภายใต้สัญญากับทรสดีในระหว่างงวด

2) ลูกหนี้การค้าและลูกหนี้อื่นเพิ่มขึ้นจากการวางบิลค่างานโครงการจัดหาท่อร้อยสายใต้ดินสำหรับระบบไฟฟ้าและสื่อสารของหน่วยงานเอกชนรายหนึ่ง

3) งานระหว่างทำลดลง เนื่องจากการลดลงของเงินจ่ายล่วงหน้าเพื่อโครงการซื้อขายระบบกล้องโทรทัศน์วงจรปิดอัจฉริยะ (Smart CCTV) และ งานโครงการติดตั้ง Solar Cell สำหรับสถานีฐาน

4) รายได้ค้างรับจากการให้บริการติดตั้งโครงข่ายเพิ่มขึ้นจำนวน 51.51 ล้านบาท โดยส่วนที่เพิ่มขึ้นเป็นไปตามระดับความก้าวหน้าของงานที่ส่งมอบแล้วแต่ยังไม่ได้ออกใบแจ้งหนี้เรียกเก็บค่าบริการ ทั้งนี้ในระหว่างงวดรับรู้รายได้ 374.68 ล้านบาท


5) รายได้ค้างรับจากงานบริการโครงข่ายเพิ่มขึ้นจากการให้บริการโครงการอินเทอร์เน็ตชายขอบและโครงการอินเทอร์เน็ตในพื้นที่ห่างไกล

6) สินทรัพย์สิทธิการใช้ ลดลงจากการรับรู้ค่าเสื่อมราคาในระหว่างปี 2565

7) สินทรัพย์สิทธิการใช้ภายใต้สัญญากับทรสดี เป็นสิทธิการใช้ที่ดิน อาคารและอุปกรณ์ ที่เกี่ยวข้องกับการดำเนินงานของ INTERLINK DATA CENTER จำนวน 91.20 ล้านบาท จากการโอนสินทรัพย์ตาม TFRS 15 เรื่อง รายได้จากการทำสัญญาที่ทำกับลูกค้า และรับรู้รายการดังกล่าวที่เกิดจากการเช่ากลับคืน

8) สินทรัพย์ภาษีเงินได้รอการตัดบัญชี สุทธิ เพิ่มขึ้น 114.51 ล้านบาท เนื่องจากผลแตกต่างชั่วคราวทางภาษีที่เกิดจากการจากการขายอสังหาริมทรัพย์และสังหาริมทรัพย์ ให้กับทรสดีเพื่อการลงทุนในอสังหาริมทรัพย์และสิทธิการเช่าอสังหาริมทรัพย์ เคทีบีเอสที มิกซ์ ซึ่งจะทยอยตัดจำหน่ายในระยะเวลา 30 ปี

อีกทั้งในระหว่างงวด บริษัทฯ ทำการซื้อกิจการบริษัท บลูโซลูชัน จำกัด โดยมูลค่าที่เข้าซื้อสูงกว่ามูลค่ายุติธรรมของสินทรัพย์สุทธิทำให้เกิดค่าความนิยมจำนวน 88.74 ล้านบาทในงบการเงินรวม



2. หนี้สิน

ณ วันที่ 30 มิถุนายน 2565 กลุ่มบริษัทมีหนี้สินรวม 5,707.33 ล้านบาท โดยบริษัทฯ มีหนี้สินรวมจำนวน 5,542.97 ล้านบาท เพิ่มขึ้นร้อยละ 7.10 จาก ณ สิ้นปี 2564 ที่มีหนี้สินรวมจำนวน 5,175.43 ล้านบาท ทั้งนี้เนื่องจากหนี้สินตามสัญญาเช่าภายใต้สัญญากับทรัสต์เพิ่มขึ้นจำนวน 688.16 ล้านบาท จากการขายสินทรัพย์โครงการ INTERLINK DATA CENTER เข้ากองทรัสต์เพื่อการลงทุนในสิทธิการเช่าสังหาริมทรัพย์และอสังหาริมทรัพย์และเช่ากลับคืนในระหว่างงวด และเจ้าหนี้การค้าและเจ้าหนี้อื่นเพิ่มขึ้นจากการซื้อวัสดุอุปกรณ์เพื่องานโครงการ

เมื่อพิจารณาโครงสร้างหนี้สินของบริษัท พบว่าหนี้สินที่สำคัญของบริษัท ประกอบด้วย เงินกู้ยืมระยะสั้นและระยะยาวจากสถาบันการเงิน เจ้าหนี้การค้าและเจ้าหนี้อื่น หนี้สินตามสัญญาเช่าภายใต้สัญญากับทรัสต์และหนี้สินสัญญาเช่า ซึ่งคิดเป็นสัดส่วนร้อยละ 37.60 ร้อยละ 27.03 ร้อยละ 15.30 ร้อยละ 12.42 และร้อยละ 2.51 ของหนี้สินรวม ณ วันที่ 30 มิถุนายน 2565 ตามลำดับ

3. ส่วนของผู้ถือหุ้น

ณ วันที่ 30 มิถุนายน 2565 กลุ่มบริษัทมีส่วนของผู้ถือหุ้นของบริษัทใหญ่รวม 3,297.26 ล้านบาท โดยบริษัทฯ มีส่วนของผู้ถือหุ้นจำนวน 3,336.64 ล้านบาท เพิ่มขึ้นร้อยละ 12.95 จาก ณ สิ้นปี 2564 ที่มีส่วนของผู้ถือหุ้นจำนวน 2,953.99 ล้านบาท โดยส่วนของผู้ถือหุ้นเพิ่มขึ้นจากผลการดำเนินงานสำหรับงวดสามเดือนสิ้นสุดวันที่ 30 มิถุนายน 2565 จำนวน 62.33 ล้านบาท และการออกหุ้นเพื่อซื้อกิจการบริษัท บลูโซลูชั่น จำกัด เป็นจำนวน 153.00 ล้านบาท

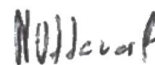
4. ความเหมาะสมของโครงสร้างเงินทุน

บริษัทฯ มีอัตราส่วนหนี้สินทั้งหมดต่อส่วนของผู้ถือหุ้นเท่ากับ 1.66 เท่า ณ วันที่ 30 มิถุนายน 2565 ซึ่งลดลงจากปี 2564 ที่มีอัตราส่วนหนี้สินต่อส่วนของผู้ถือหุ้นเท่ากับ 2.44 เท่า เนื่องจากผลประกอบการของบริษัทในระหว่างงวดสามเดือนสิ้นสุดวันที่ 30 มิถุนายน 2565 และการเพิ่มทุนจากการออกหุ้นเพื่อซื้อกิจการ และบริษัทฯ มีอัตราส่วนหนี้สินยกเว้นเงินกู้สำหรับงานโครงการต่อส่วนของผู้ถือหุ้นเท่ากับ 1.15 เท่า ณ วันที่ 30 มิถุนายน 2565

นอกจากนี้ เนื่องจากสัญญากู้ยืมเงินจากธนาคารพาณิชย์ได้กำหนดให้บริษัทฯ ต้องรักษาอัตราส่วนเงินกู้ยืมสถาบันการเงินต่อส่วนของผู้ถือหุ้นและเงินกู้ยืมกิจการ ไม่เกิน 2.5 เท่า และ DSCR ไม่ต่ำกว่า 1.2 เท่า โดย ณ วันที่ 30 มิถุนายน 2565 บริษัทฯ มีสัดส่วนดังกล่าวเท่ากับ 1.28 เท่า และ 1.62 เท่า ตามลำดับ ซึ่งเป็นไปตามข้อกำหนดที่ธนาคารพาณิชย์ระบุไว้

จึงเรียนมาเพื่อโปรดทราบ

ขอแสดงความนับถือ



(นายณัฐพงษ์ อนันตรัมพร)

ประธานเจ้าหน้าที่บริหาร